



WOODLINES

O que distingue este produto eterno na linha da "Madeira" é o dispositivo telescópico integrado no mastro que permite a abertura/fecho sobre as mesas e assentos, tornando-se não só esteticamente luxuoso, mas também extremamente funcional e prático.

A estrutura é feita de madeira pintada para ao ar livre, com mastro de essência de pinheiro lamelar, varas de fácil e rápida substituição em essência de pinho, ponteira em essência de amieiro. O mecanismo telescópico de abertura/fecho é com roldana dupla é composto por corda de trança 100% polyester e peça metálica para bloqueio e enrolador de corda.

HASTE: Ø60mm
VARAS: 36x18mm

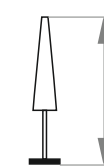
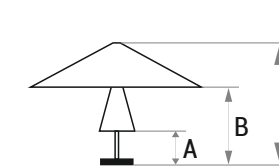
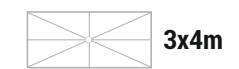
The top in this everlasting product in the "Wood" version is the telescopic device integrated in the pole that allows the opening/closing over tables and seats, becoming not only aesthetically luxurious but also extremely functional and practical.

The structure is made of painted wood for outdoors, with lamellar pine essence pole, quick realize slats in toupilier essence and collar, crown and tip in alder essence. The opening/closing telescopic mechanism with double pulley is equipped of 100% polyester braid rope, metal plug for locking and rope winder.

POLE: Ø60 mm
STICKS: 36x18 mm

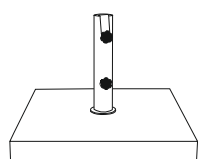
TECIDO - Polyester / Olefina / Acrílico
FABRIC - Polyester / Olefin / Acrylic

DIMENSÕES STANDARD
STANDARD DIMENSIONS

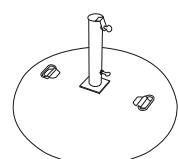


COBERTURA COVER	Nº VARAS Nº STICKS	A	B	C	D	Kg
3x3m	8	110cm	248cm	280cm	330cm	20
4x4m	8	82cm	266cm	320cm	384cm	23
3x4m	8	82cm	256cm	300cm	365cm	21

BASE | NÃO INCLUÍDA NOT INCLUDED



REF. 04030070



REF. 04030011